

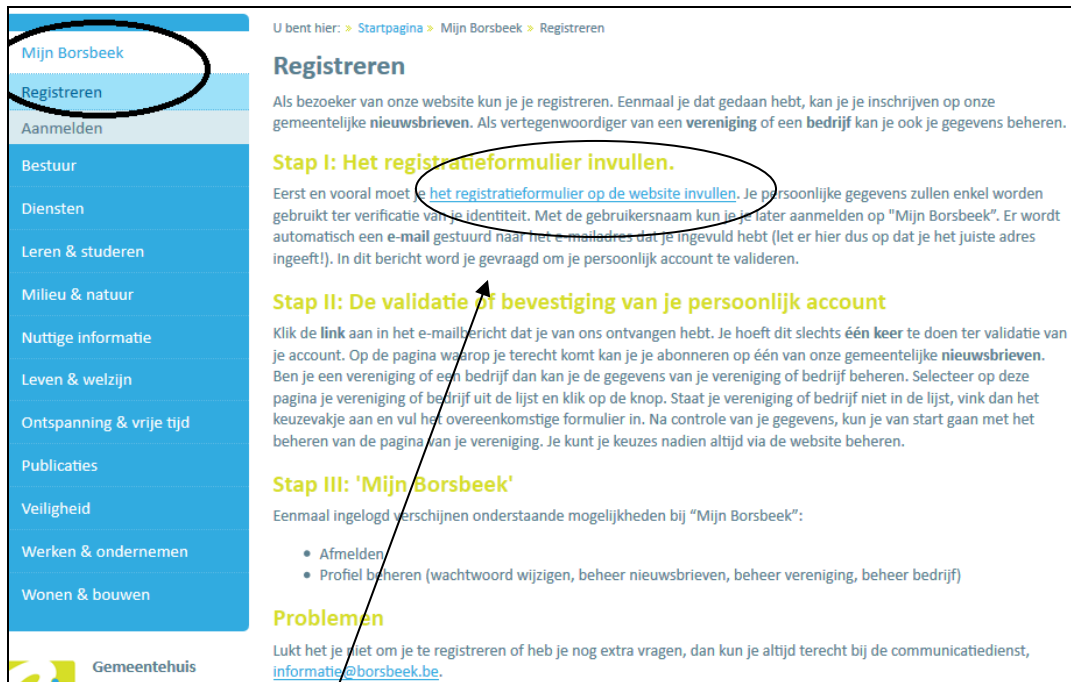





Website Borsbeek: beheer bedrijf / vereniging

-  Ga naar www.borsbeek.be.
-  Klik op “mijn Borsbeek” – “registreren”.




The screenshot shows the 'Registreren' page on the Borsbeek website. On the left is a blue navigation menu with items: 'Mijn Borsbeek', 'Registreren', 'Aanmelden', 'Bestuur', 'Diensten', 'Leren & studeren', 'Milieu & natuur', 'Nuttige informatie', 'Leven & welzijn', 'Ontspanning & vrije tijd', 'Publicaties', 'Veiligheid', 'Werken & ondernemen', and 'Wonen & bouwen'. The 'Mijn Borsbeek' and 'Registreren' items are circled in black. The main content area has a breadcrumb trail: 'U bent hier: > Startpagina > Mijn Borsbeek > Registreren'. The title is 'Registreren'. Below it is a paragraph: 'Als bezoeker van onze website kun je je registreren. Eenmaal je dat gedaan hebt, kan je je inschrijven op onze gemeentelijke nieuwsbrieven. Als vertegenwoordiger van een vereniging of een bedrijf kan je ook je gegevens beheren.' The first step is highlighted: 'Stap I: Het registratieformulier invullen.' The text below it says: 'Eerst en vooral moet je het registratieformulier op de website invullen. Je persoonlijke gegevens zullen enkel worden gebruikt ter verificatie van je identiteit. Met de gebruikersnaam kun je je later aanmelden op "Mijn Borsbeek". Er wordt automatisch een e-mail gestuurd naar het e-mailadres dat je ingevuld hebt (let er hier dus op dat je het juiste adres ingeeft!). In dit bericht word je gevraagd om je persoonlijk account te valideren.' The second step is highlighted: 'Stap II: De validatie of bevestiging van je persoonlijk account'. The text below it says: 'Klik de link aan in het e-mailbericht dat je van ons ontvangen hebt. Je hoeft dit slechts één keer te doen ter validatie van je account. Op de pagina waarop je terecht komt kan je je abonneren op één van onze gemeentelijke nieuwsbrieven. Ben je een vereniging of een bedrijf dan kan je de gegevens van je vereniging of bedrijf beheren. Selecteer op deze pagina je vereniging of bedrijf uit de lijst en klik op de knop. Staat je vereniging of bedrijf niet in de lijst, vink dan het keuzevakje aan en vul het overeenkomstige formulier in. Na controle van je gegevens, kun je van start gaan met het beheren van de pagina van je vereniging. Je kunt je keuzes nadien altijd via de website beheren.' The third step is highlighted: 'Stap III: 'Mijn Borsbeek''. The text below it says: 'Eenmaal ingelogd verschijnen onderstaande mogelijkheden bij "Mijn Borsbeek":' followed by a bulleted list: '• Afmelden', '• Profiel beheren (wachtwoord wijzigen, beheer nieuwsbrieven, beheer vereniging, beheer bedrijf)'. Below this is a section titled 'Problemen' with the text: 'Lukt het je niet om je te registreren of heb je nog extra vragen, dan kun je altijd terecht bij de communicatiedienst, informatie@borsbeek.be.' At the bottom left of the page is the 'Gemeentehuis' logo. A black arrow points from the 'Registreren' menu item to the 'Stap I' heading. Another black arrow points from the 'Stap I' heading to the 'Stap II' heading. A third black arrow points from the 'Stap II' heading to the 'Stap III' heading.

-  Klik op “het registratieformulier op de website invullen”.
-  Vul het formulier in en klik op de knop “registreer”.

 Velden met * zijn verplicht.

Gebruikersnaam * testgemeenteborsbeek

E-mailadres * info@borsbeek.be

 Het wachtwoord moet minstens 4 karakters lang zijn.

Wachtwoord * ●●●●●●

Bevestig dit wachtwoord * ●●●●●●

 Onderstaande gegevens worden enkel gebruikt om de gebruikersnaam te controleren.

Voornaam * Kim

Naam * Mathijs


Straat * de Robianostraat Nr/bus * 64


Postcode * 2150 Gemeente * Borsbeek

Tel. |

GSM


 registreer

 Je krijgt een schermbevestiging:

 Registratie voltooid

Beste Kim,

Er werd een e-mail verstuurd naar info@borsbeek.be om de gebruikersnaam te bevestigen.
Aanmelden op de website kan na deze bevestiging.

 Je ontvangt ook een mail om je account te activeren. Het is belangrijk dat je op de link klikt.

Van: Gemeentebestuur Borsbeek [mailer.borsbeek@cpnet.com]
Aan: Borsbeek GEM Info
CC:
Onderwerp: Registratie website Borsbeek: vraag ter validatie email adres

Beste Kim,

Alvast bedankt om te registreren op onze website! Als laatste stap moet het e-mailadres worden bevestigd.

Surf hiervoor naar [dit webadres](#).
Deze bevestiging is eenmalig.

Met vriendelijke groeten,
Gemeentebestuur Borsbeek

Noot: Dit bericht wordt automatisch verstuurd. Gelieve deze e-mail niet te beantwoorden.

 Als je op de link klikt, zie je volgend scherm:


U bent hier: » [Startpagina](#) » [Register](#)

Welkom

Beste Kim,

Alvast bedankt om te registreren en het e-mailadres te bevestigen.

Er is een e-mailbericht met de gebruikersgegevens verstuurd.

 Als geregistreerde bezoeker van deze website zijn onderstaande acties mogelijk:

[Inschrijven voor een nieuwsbrief](#)

[Vereniging beheren](#)

[Bedrijfsinformatie beheren](#)

[Persoonlijke gegevens aanpassen](#)

[Homepage](#)

 Je kan je vereniging of bedrijf nu beheren of aanmaken.

 Je ontvangt ook een e-mail met je gebruikersnaam en wachtwoord.

 Klik op de knop “bedrijfsinformatie beheren” of “vereniging beheren”.

Profiel

Algemeen Nieuwsbrieven Vereniging **Mijn bedrijf** Persoonlijke gegevens Wachtwoord

i Werk je bij een bedrijf en wens je de gegevens van je bedrijf op deze website te beheren? Dat kan!


Selecteer je bedrijf uit de lijst en klik op de knop **Opslaan**. Staat je bedrijf nog niet in de lijst, vink dan het keuzevakje aan en vul het overeenkomstige formulier in. Gelieve ook je functie binnen het bedrijf op te geven.

i Nadat we je gegevens hebben nagegaan, krijg je een bevestiging via e-mail en kun je starten met het beheren van je bedrijf op deze website.

Bedrijf

...

Mijn bedrijf staat niet in de lijst

 Selecteer je bedrijf/vereniging uit de lijst of als je bedrijf/vereniging nog niet op onze website staat, vink dan het vakje “mijn bedrijf staat nog niet in de lijst” aan.

 Vul de gegevens in en klik op de knop “opslaan”.

Profiel

Algemeen Nieuwsbrieven Vereniging **Mijn bedrijf** Persoonlijke gegevens Wachtwoord

i Werk je bij een bedrijf en wens je de gegevens van je bedrijf op deze website te beheren? Dat kan!

Selecteer je bedrijf uit de lijst en klik op de knop **Opslaan**. Staat je bedrijf nog niet in de lijst, vink dan het keuzevakje aan en vul het overeenkomstige formulier in. Gelieve ook je functie binnen het bedrijf op te geven.

i Nadat we je gegevens hebben nagegaan, krijg je een bevestiging via e-mail en kun je starten met het beheren van je bedrijf op deze website.

Mijn bedrijf staat niet in de lijst

Naam bedrijf *

*


Uw functie *

*

Sector *

- Diensten
- Niet-Voeding
- Voeding

Opslaan

 Je krijgt volgende schermbevestiging:

Profiel

Algemeen Nieuwsbrieven Vereniging **Mijn bedrijf** Persoonlijke gegevens Wachtwoord

 Binnenkort kun je de gegevens van je bedrijf via deze website beheren.
Het gemeentebestuur van Borsbeek behandelt je aanvraag zo snel mogelijk.

 Ga naar “mijn Borsbeek” – “bedrijf beheren” of “vereniging beheren”.

 Vul de gegevens in en klik op de knop “opslaan”.


 Je krijgt volgende schermbevestiging:

U bent hier: » [Startpagina](#) » [Aanpassen bedrijf](#)

Gegevens opgeslagen

Beste Kim, de gegevens van je bedrijf zijn aangepast. We zullen ze controleren en je bedrijf zo snel mogelijk weer online brengen.

Met vriendelijke groet,
gemeentebestuur Borsbeek.

 **Opgelet:** je zal nog niet direct de wijzigingen zien, het gemeentebestuur moet deze goedkeuren. Zodra dit gebeurd is, zullen je aangepaste gegevens op de website verschijnen.